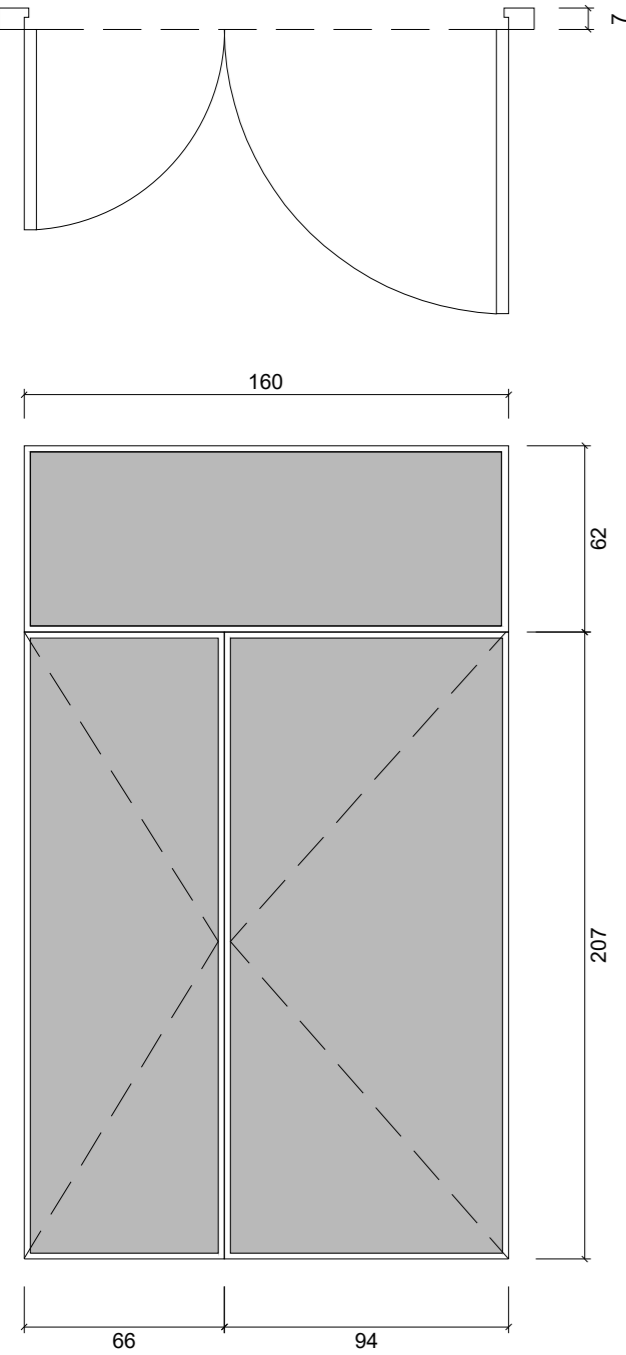
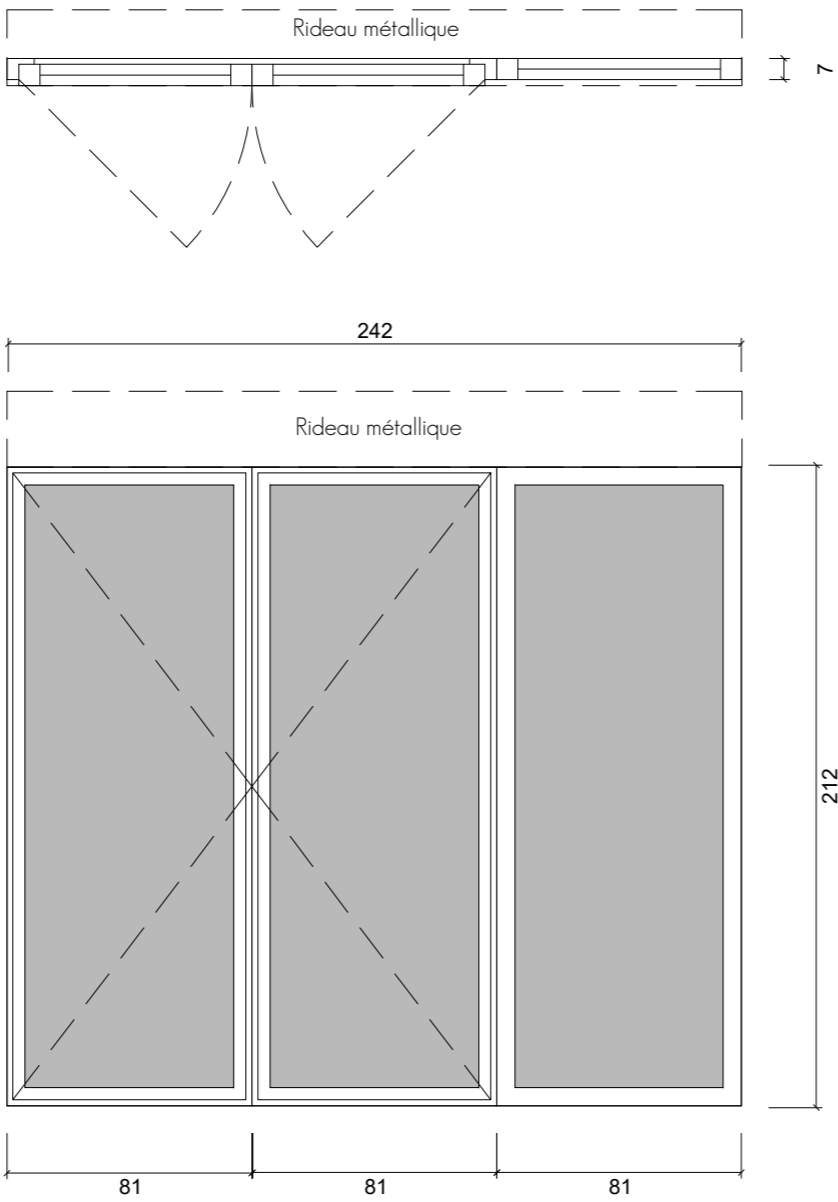


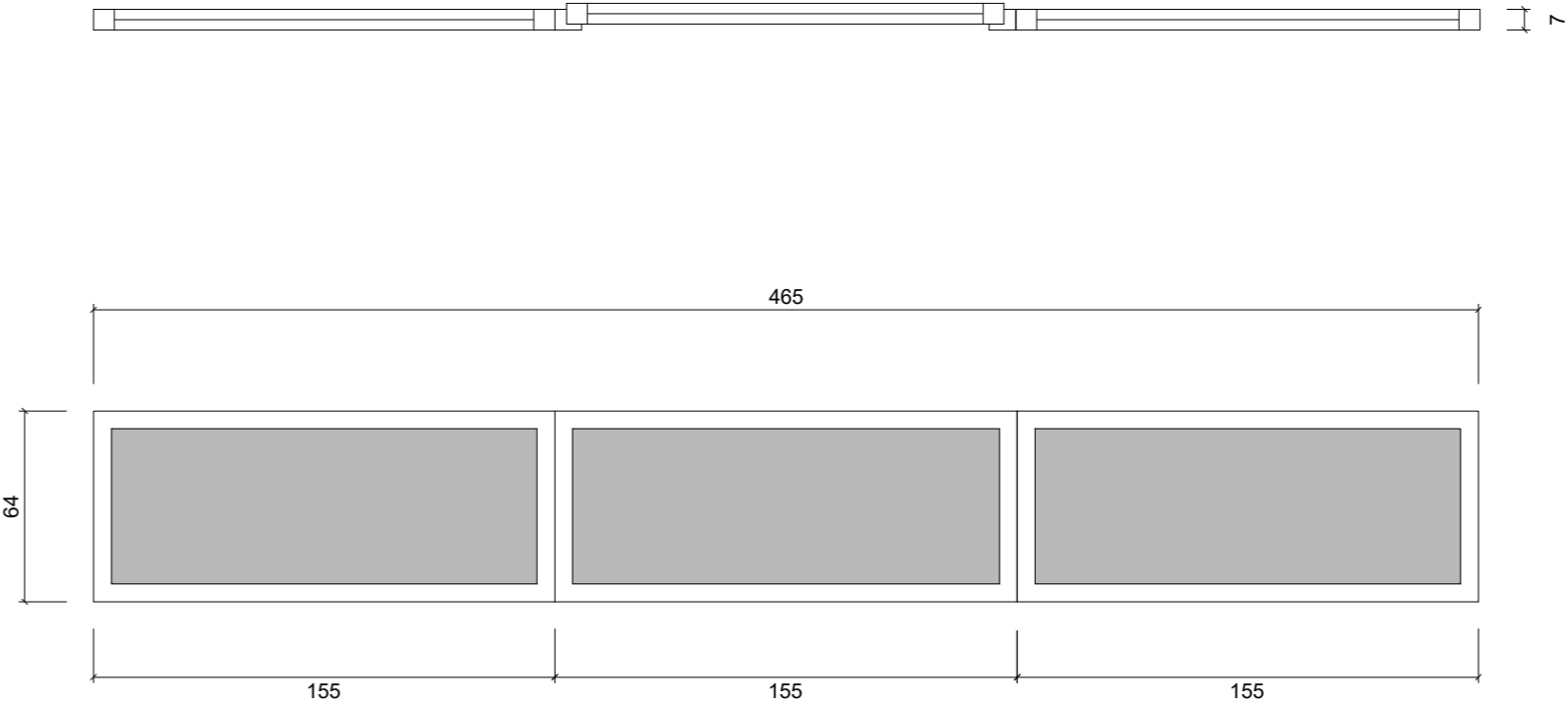
Menuiseries extérieures



Ens01
1700 x 2670 cm
porte vitrée, 2 ouvrants à la française vers l'extérieur
imposte vitrée
*Interface à voir avec le lot serrurerie - habillage panneau acier perforé




Ens02
2430 x 2110 cm
2 ouvrants à l'anglaise vers l'extérieur + châssis fixe vitré



Ens03
4650 x 640 cm
châssis fixe vitré

Menuiserie intérieure



MB01
600 x 2100 cm
châssis fixe vitré
bois type pin Douglas

Aménagement d'un local pour l'association Phi-Sciences -
Faculté des Sciences et Technologies

MAITRE D'OUVRAGE : Université de Lorraine
34 Cour Léopold,
54 000 NANCY
Tél : 03 72 74 00 00
Email : maud.wolff@univ-lorraine.fr

ARCHITECTES : sarl ambert & biganzoli
21 bvd Charlemagne
54000 NANCY
tél : 03 83 21 29 13
Email : ab.architectes@yahoo.fr

Bureaux d'Etudes : MAGAL Ingénierie
59, rue de Metz
54 800 JARNY
Tél : 06 50 98 96 20
Email : magal.ingenierie@gmail.com

SINGLER & ASSOCIES
45, rue des Ponts
54000 NANCY
tél: 03 83 25 76 49
Email: contact@bet-singler.com

DCE - DOSSIER DE CONSULTATION DES ENTREPRISES

P.07 CARNET DE MENUISERIES

ECH.
1-20"

DATE
OCTOBRE 2025

INDICE
A